


AKO STRIHAŤ KÁBLE



SPRÁVNE



NESPRÁVNE

AKO ZAISTIŤ OPLETENIE PRED STRAPKANÍM

Po odholení bielej izolácie treba zaistiť opletenie pred strapkaním.

Urobte to nasledovne:

Pretiahnite opletenie cca 5 mm za bielu izoláciu.




Miernym plamienkom nahrejte dokola okraj opletenia a pritlačte. Pozor na popáleniny – po nahriatí je veľmi horúce



Teraz je opletenie zaistené proti ďalšiemu strapkaniu a zároveň sa bude lepšie preťahovať svorníkom.



OZNAČENIE KÁBLOV




2x0,75 mm²




2x – kábel obsahuje 2 vodiče (žily)

prierez vodiča:



3x0,75 mm²



3x – kábel obsahuje 3 vodiče (žily) vrátane uzemnenia (žltozelený kábel)

NÁVOD NA ZOSTAVENIE LUSTRA



- 1) Vodič s textilným plášťom farebný
- 2) Priechodka na upevnenie kábla
- 3) Svorkovnica na prívod elektriny
- 4) Objímka pre žiarovku so závitom E27 (klasická žiarovka)